



Aliança
de
Misericórdia

Escaneie a imagem para verificar a autenticidade do documento
Hash SHA256 do PDF original 234517772667e5434c63a9c7d31d05914bf81533fd317a0b458789e1c2445120d
<https://valida.ae/881c592d2e083f32064a095966b7db80f79060898dd60dff4>

Demonstrações Contábeis em 31 de dezembro de 2024 e 2023

(Centavos omitidos)





Aliança de Misericórdia

Associação Aliança de Misericórdia
CNPJ 04.186.468/0001-73
Balço Patrimonial dos Exercícios Findos em 31/12/2024 e 31/12/2023
(Centavos Omitidos)

ATIVO	Notas Explicativas	2024			2023		
		Próprios	Públicos	Total	Próprios	Públicos	Total
CIRCULANTE							
Caixa e equivalente de caixa	3	6.601.492	4.459.737	11.061.229	6.848.895	3.371.246	10.220.141
Valores a receber		0	11.980.340	11.980.340	1.866	21.948.379	21.950.245
Impostos a recuperar		5.126		5.126	0	0	0
Pagamentos e Despesas antecipadas		137.842	400	138.242	175.933	0	175.933
TOTAL CIRCULANTE		6.744.460	16.440.476	23.184.936	7.026.694	25.319.624	32.346.318
NÃO CIRCULANTE							
Imobilizados	4	105.419.964	28.436	105.448.400	103.630.930	28.436	103.659.366
(-) Depreciação		(7.923.431)	(18.981)	(7.942.412)	(6.607.595)	(16.750)	(6.624.345)
TOTAL NÃO CIRCULANTE		97.496.533	9.455	97.505.987	97.023.335	11.686	97.035.021
TOTAL DO ATIVO		104.240.993	16.449.931	120.690.924	104.050.029	25.331.310	129.381.339

PASSIVO	Notas Explicativas	2024			2023		
		Próprios	Públicos	Total	Próprios	Públicos	Total
CIRCULANTE							
Fornecedores	5	390.502		390.502	376.324	-	376.324
Impostos retidos a pagar	6	49.687,75	53.604	103.292	66.896	37.046	103.942
Parcelamentos Impostos e Contribuições	10	13.346		13.346	13.346	-	13.346
Obrigações Trabalhistas	7	364.443	408.624	773.067	301.292	397.282	698.574
Provisões de férias e encargos	8	614.291	656.849	1.271.141	704.002	575.155	1.279.156
Encargos sociais a recolher		101.673	104.541	206.214	89.904	97.327	187.231
Saldo de Projetos a realizar	9	0	15.216.858	15.216.858	0	24.211.774	24.211.774
Processos Judiciais	14	303.020		303.020	152.833	-	152.833
Outras contas a pagar		32		32	35.878	1.041	36.919
Outros Creditos e Recebíveis				0	1.521	-	1.521
Terreno - Processo desapropriação	4a	1.956.796		1.956.796	1.956.796	-	1.956.796
TOTAL CIRCULANTE		3.793.791	16.440.476	20.234.267	3.698.793	25.319.624	29.018.417
NÃO CIRCULANTE							
Parcelamentos Impostos e Contribuições	10	347.417		347.417	347.417	-	347.417
Bens a realizar			9.456	9.456	-	11.686	11.686
TOTAL NÃO CIRCULANTE		347.417	9.456	356.874	347.417	11.686	359.104
PATRIMÔNIO SOCIAL							
PATRIMÔNIO SOCIAL		20.288.212	0	20.288.212	17.561.086	0	17.561.086
AJUSTE DE AVALIAÇÃO PATRIMONIAL		79.715.606	0	79.715.606	79.715.606	0	79.715.606
SUPERÁVIT DO EXERCÍCIO		95.965	0	95.965	2.727.126	0	2.727.126
TOTAL PATRIMÔNIO LÍQUIDO		100.099.783	0	100.099.783	100.003.818	0	100.003.818
TOTAL DO PASSIVO		104.240.992	16.449.932	120.690.924	104.050.029	25.331.310	129.381.339

As notas explicativas são parte integrante das demonstrações contábeis

AM IS

Rua Avandava, 616 – Bela Vista | São Paulo – SP Brasil | CEP: 01306-000
+55 11 99749-1862 | alessandra.n@aliancasocial.org
www.misericordia.com.br

Escaneie a imagem para verificar a autenticidade do documento
Hash SHA256 do PDF original 234517772667e5434c63a9c7d31d05914bf81533fd317a0b458789e1c245120d
https://valida.ae/881c592d2e083f32064a095966b7db80f79060898dd60dff4





Aliança de Misericórdia

Escaneie a imagem para verificar a autenticidade do documento
Hash SHA256 do PDF original 234517772667e5434c63a9c7d31d05914bf81533fd317a0b458789e1c2445120d
https://valida.ae/881c592d2e083f32064a095966b7db80f79060898dd60dff4

Associação Aliança de Misericórdia
CNPJ 04.186.468/0001-73
Demonstrações de Resultado dos Períodos Acumulados dos Exercícios Findos em 31/12/2024 e 31/12/2023
(Centavos Omitidos)

Notas Explicativas	2024			2023		
	Próprios	Recursos Públicos	Total	Próprios	Recursos Públicos	Total
RECEITAS						
Subv e Assist Gov - Proj Assistenciais	20	0	7.919.642	478.612	8.164.278	8.642.890
Subv e Assist Gov - Proj Educacionais	20	0	4.520.097	0	4.475.394	4.475.394
Doações nacionais		12.524.539	12.524.539	13.346.334,25		13.346.334
Doações - Exterior		2.203.841	2.203.841	1.794.821		1.794.821
Crédito Nota Fiscal Paulista		2.248.931	2.248.931	2.294.152		2.294.152
Receitas financeiras		822.016	822.016	757.626		757.626
Outras receitas		199.379	199.379	183.920		183.920
Vendas		14.968	14.968	23.244		23.244
Doação de mercadorias		824.410	824.410	888.453		888.453
Serviços de Voluntários	19	1.434.496	1.434.496	811.017		811.017
(-) Custo das Mercadorias Vendidas			0	0		0
(-) Impostos s/Vendas			0	(937)		(937)
TOTAL DAS RECEITAS		20.272.580	12.439.739	32.712.319	20.577.244	12.639.673
DESPESAS						
Projetos Assistenciais	12	(11.395.819)	(7.919.642)	(19.315.461)	(9.963.182)	(8.164.278)
Projetos Educacionais	12	(927.537)	(4.520.097)	(5.447.634)	(571.467)	(4.475.394)
Despesas Administrativas	13	(5.285.802)		(5.285.802)	(3.511.309)	(3.511.309)
Despesas Institucionais	13	(93.401)		(93.401)	(1.929.592)	(1.929.592)
Despesas Tributárias		(79.320)		(79.320)	(19.343)	(19.343)
Despesas financeiras		(135.829)		(135.829)	(155.755)	(155.755)
Doação de mercadorias		(824.410)		(824.410)	(888.453)	(888.453)
Despesas serviços de Voluntários	19	(1.434.496)		(1.434.496)	(811.017)	(811.017)
TOTAL DAS DESPESAS		(20.176.615)	(12.439.739)	(32.616.354)	(17.850.117)	(12.639.673)
SUPERÁVIT DO EXERCÍCIO		95.965	(0)	95.965	2.727.126	0

As notas explicativas são parte integrante das demonstrações contábeis

Associação Aliança de Misericórdia
CNPJ 04.186.468/0001-73
Demonstrações das Mutações do Patrimônio Líquido dos Exercícios Findos em 31/12/2024 e 31/12/2023
(Centavos Omitidos)

	Patrimônio Social	Ajuste de Avaliação Patrimonial	Superávit / (Déficit) do Acumulado	Superávit / (Déficit) do Exercício	TOTAL Patrimônio Líquido
Saldo em 31 de Dezembro de 2022	16.646.923	79.715.606	0	914.162	97.276.692
Transferência do Resultado do Exercício	914.162			(914.162)	0
Superávit do exercício			2.727.126		2.727.126
Saldo em 31 de Dezembro de 2023	17.561.086	79.715.606	2.727.126	0	100.003.818
Transferência do Resultado do Exercício	2.727.126		(2.727.126)		0
Superávit do exercício				95.965	95.965
Saldo em 31 de Dezembro de 2024	20.288.212	79.715.606	0	95.965	100.099.783

As notas explicativas são parte integrante das demonstrações contábeis

AM IS





Aliança de Misericórdia

Associação Aliança de Misericórdia
CNPJ 04.186.468/0001-73
Demonstrações dos Fluxos de Caixas dos Exercícios Findos em 31/12/2024 e 31/12/2023
(Centavos Omitidos)

	2024			2023		
	Próprios	Recursos Públicos	Total	Próprios	Recursos Públicos	Total
Atividades operacionais						
Superávit do exercício	95.965	0	95.965	2.727.126	0	2.727.126
Depreciação	1.315.836	2.232	1.318.069	962.153	1.583	963.736
	1.411.801	2.232	1.414.033	3.689.279	1.583	3.690.862
Variação dos ativos						
Valores a receber	1.866	9.968.039	9.969.905	118.157	(18.084.491)	(17.966.334)
Impostos a recuperar	(5.126)	0	(5.126)	831	0	831
Pagamentos e Despesas antecipadas	38.091	(400)	37.691	25.130	182.074	207.204
						0
Variação dos passivos						
Fornecedores	14.178		14.178	(28.450)	0	(28.450)
Impostos retidos a pagar	(17.209)	16.558	(650)	41.194	11.610	52.804
Parcelamentos	0		0	0	0	0
Obrigações Trabalhistas	63.151	11.342	74.493	94.037	233.948	327.985
Provisões de férias e encargos	(89.711)	81.695	(8.016)	(371.777)	501.487	129.710
Encargos sociais a recolher	11.769	7.213	18.982	(7.548)	37.740	30.192
Saldo de Projetos a realizar		(8.994.916)	(8.994.916)	0	17.038.336	17.038.336
Processos Judiciais	150.187		150.187	104.709	0	104.709
Outras contas a pagar	(35.847)	(1.041)	(36.887)	21.122	(2.202)	18.920
Parcelamentos Impostos e Contribuições			0	(81.636)	0	(81.636)
Outros bens Recebeveis	(1.521)		(1.521)	0	0	0
Bens a realizar		(2.230)	(2.230)	(96.116)	(184.216)	(280.332)
	129.829	1.086.261	1.216.090	(180.346)	(265.715)	(446.062)
Recurso gerado em atividades operacionais	1.541.630	1.088.493	2.630.123	3.508.932	(264.132)	3.244.800
Atividades de Investimentos						
Variação líquida do imobilizado	(1.789.034)	0	(1.789.034)	(4.357.134)	182.632	(4.174.503)
	(1.789.034)	0	(1.789.034)	(4.357.134)	182.632	(4.174.503)
Varição de caixa e equivalente de caixa	(247.403)	1.088.491	841.088	(848.202)	(81.501)	(929.702)
Caixa e equivalente de caixa no início do período	6.848.895	3.371.246	10.220.141	7.697.097	3.452.746	11.149.843
Caixa e equivalente de caixa no final do período	6.601.492	4.459.737	11.061.229	6.848.895	3.371.246	10.220.141
	(247.403)	1.088.491	841.088	(848.202)	(81.501)	(929.702)

As notas explicativas são parte integrante das demonstrações contábeis

AM IS

Rua Avanhadava, 616 – Bela Vista | São Paulo – SP Brasil | CEP: 01306-000
+55 11 99749-1862 | alessandra.n@aliancasocial.org
www.misericordia.com.br

Escaneie a imagem para verificar a autenticidade do documento
Hash SHA256 do PDF original 234517772667e5434c63a9c7d31d05914bf81533fd317a0b458789e1c2445120d
https://valida.ae/881c592d2e083f32064a095966b7db80f79060898dd60dff4





Aliança
de
Misericórdia

Notas explicativas da Administração às demonstrações contábeis para os exercícios findos em 31 de dezembro de 2024 e 2023

1. Contexto Operacional

A Aliança de Misericórdia é uma Organização da Sociedade Civil (OSC) de natureza filantrópica, que nasceu no ano 2000, na cidade de São Paulo, com o objetivo inicial de atender a população em situação de rua do centro da cidade.

Atualmente ela mantém 36 filiais em funcionamento, distribuídas em diferentes localidades. As demonstrações financeiras ora apresentadas contemplam a somatória das operações da matriz e de todas as filiais, refletindo de forma consolidada a posição patrimonial e financeira.

As atividades e ações desenvolvidas têm preponderância na área da assistência social, e atua também em ações socioeducativas, educacionais e culturais de forma gratuita, consolidadas conforme as diretrizes de sua mantenedora.

Os trabalhos são realizados com a ajuda de parcerias públicas e privadas, doações esporádicas, contribuição de associados e voluntários, todos executados a partir desta atuação em rede, em que cada contribuição possibilita a transformação e o resgate de vidas.

A Associação possui os seguintes, principais, títulos e certificados:

Certificado de Entidade Beneficente de Assistência Social (CEBAS): SECRETÁRIA NACIONAL DE ASSISTÊNCIA SOCIAL - 71000.059274/2018-91, publicado no DOU em 31/08/2020, pelo período de 18/12/2018 a 17/12/2021. A renovação foi protocolada na data de 04/10/2021, o processo foi encaminhado ao Ministério do Desenvolvimento Social através de sistema. Foi enviado protocolo sob nº 235874.0181296/2021 datado de 16/05/2022 e está aguardando manifestação do órgão.

Certificado de Entidades de Direitos Humanos do Estado de São Paulo (CEDHESP) Nº 1032/02 - válido até 18/12/2027

Certificado de Matrícula SMADS - nº 26.403 - válido até 30/06/2025

Certificado de Regularidade Cadastral (CENTS)

- Matriz - CNPJ nº 04.186.468/0001-73 - válido até 02/03/2028

Rua Avanhandava, 616 - Bela Vista | São Paulo - SP Brasil | CEP: 01306-000
+55 11 99749-1862 | alessandra.n@aliancasocial.org
www.misericordia.com.br

Escaneie a imagem para verificar a autenticidade do documento
Hash SHA256 do PDF original 234517772667e5434c63a9c7d31d05914bf81533fd317a0b458789e1c2445120d
<https://valida.ae/881c592d2e083f32064a095966b7db80f79060898dd60dff4>



AM

IS



Aliança de
Misericórdia

Certificado de Regularidade Cadastral de Entidades (CRCE) - válido por prazo indeterminado.

- Matriz CNPJ nº 04.186.468/0001-73 - nº 1052/2012

Credenciamento Educacional – Portaria 169/2017 - válido até 25/08/2026

Conselho Municipal de Assistência Social São Paulo: Resolução 528/2011 - válido até 30/04/2026

Conselho Municipal dos Direitos da Criança e do Adolescente São Paulo: 1081/04 - válido até 24/10/2025

Registro no Conselho Nacional de Assistência Social: Resolução 192 de 10/11/2005 publicado no DOU em 17/11/2005 - válido por prazo indeterminado.

Utilidade Pública Municipal: São Paulo: Decreto 47.245/06 - válido até válido até 13/12/2026

Utilidade Pública Estadual: Decreto 49.188/2004 - válido até 07/11/2025

2. Apresentação das demonstrações contábeis

- Declaração de conformidade:

As demonstrações contábeis da Associação, para os exercícios findos em 31 de dezembro de 2024 e 2023, foram preparadas de acordo com as práticas contábeis adotadas no Brasil aplicáveis as entidades sem finalidade de lucros, considerando a norma Brasileira de Contabilidade (NBC) TG07, aprovada pela Resolução 1.305/10 do Conselho Federal de Contabilidade (CFC) e Interpretação Técnica Geral (ITG) 2002 R1, aprovada pela Resolução CFC nº 1.409/2012, bem como pronunciamentos emitidos pelo Comitê de Pronunciamentos Contábeis (CPC) e aprovado pelo CFC.

As demonstrações dos resultados abrangentes não estão sendo apresentadas, pois não há valores a serem apresentados sobre este conceito, ou seja, a demonstração do resultado é igual ao resultado abrangente total.

- Base de mensuração:

As demonstrações contábeis foram preparadas com base no custo histórico.

- Moeda funcional e moeda de apresentação:

A moeda funcional da Associação é o real. Todos os valores apresentados nestas demonstrações contábeis estão expressos em reais, exceto quando indicado de outra forma.



AM

IS



Aliança de
Misericórdia

- Uso de estimativas e julgamentos:

As apresentações das demonstrações contábeis estão de acordo com as práticas adotadas no Brasil aplicáveis a entidades sem finalidade de lucro, e exigem que a administração faça julgamentos, estimativas e premissas que afetam a aplicação de políticas contábeis e os valores reportados de ativos, passivos, receitas e despesas. Os resultados reais podem divergir dessas estimativas.

Estimativas e premissas são revistas de uma maneira contínua, Revisões com relação a estimativas contábeis são reconhecidas no período em que as estimativas são revisadas e em quaisquer períodos futuros afetados.

Não há informações sobre julgamentos críticos referentes às políticas contábeis adotadas que apresentam efeitos sobre os valores reconhecidos nas demonstrações contábeis.

3. Principais práticas contábeis

As principais práticas contábeis descritas em detalhes abaixo têm sido aplicadas de maneira consistente a todos os períodos apresentados nessas demonstrações contábeis.

a. Instrumento financeiro

Ativos Financeiros não derivativos:

A Associação reconhece os empréstimos e recebíveis e os depósitos inicialmente na data em que foram originados. Todos os outros ativos e passivos financeiros são reconhecidos inicialmente na data da negociação na qual a Associação se torna uma das partes das disposições contratuais do instrumento.

A associação tem seus ativos e passivos financeiros não derivativos registrados pelo valor justo por meio do resultado.

Ativos financeiros registrados pelo valor justo por meio do resultado:

Um ativo financeiro é classificado pelo valor justo por meio do resultado caso seja classificado como mantido para negociação e seja designado como tal no momento do reconhecimento inicial. Os ativos financeiros são designados pelo valor justo por meio do resultado se a Associação gerencia tais investimentos e toma decisão de compra e venda baseadas em seus valores justos de acordo com a gestão de riscos documentada e a estratégia de investimento da Associação. Os custos da transação, após o reconhecimento inicial, são reconhecidos no resultado como incorridos. Ativos financeiros registrados pelo



AM

IS



Aliança de
Misericórdia

valor justo por meio do resultado são medidos pelo valor justo, e mudanças no valor justo desses ativos são reconhecidos no resultado do exercício.

Passivo financeiro não derivativos:

Os passivos financeiros são reconhecidos inicialmente na data de negociação na qual a Associação se torna uma parte das disposições contratuais do instrumento. A Associação baixa um passivo financeiro quando tem suas obrigações contratuais retiradas, canceladas ou vencidas. A Associação tem o seguinte passivo financeiro não derivativo, Fornecedores e Outras contas a pagar.

Tais passivos financeiros são reconhecidos inicialmente pelo valor acrescido de quaisquer custos de transação atribuíveis. Após o reconhecimento inicial, esses passivos financeiros são medidos pelo custo amortizado pelo método dos juros efetivos.

Caixa e Equivalentes de Caixa:

São representados por valores de liquidez imediata e com vencimento original de até 90 dias e com risco insignificante de mudança de valor, apresentados ao custo de aquisição, acrescidos dos rendimentos incorridos até as datas dos Balanços e ajustadas, quando aplicável, ao seu equivalente valor de mercado, se inferior ao saldo contábil. Caixa e Equivalente de Caixa abrangem saldos de caixa, banco conta movimento e aplicações financeiras.

Instrumentos Financeiros Derivativos:

Não houve operações com instrumentos financeiros derivativos durante o Exercício de 2024 e 2023 Apuração do superávit / déficit e reconhecimento das receitas e despesas de recursos restritos

O reconhecimento das receitas e despesas é efetuado em conformidade com o regime contábil de competência de exercício.

Recursos restritos compreendem aos valores recebidos pela Associação e que somente poderão ser utilizados em propósitos específicos, conforme determinado em seus respectivos instrumentos.

Tais recursos possuem como contrapartida a conta de projetos a realizar. Os valores recebidos e empregados são registrados da seguinte forma:

- **Recebimento dos recursos:** Quando ocorre o recebimento de recursos é reconhecido o débito de caixa e equivalentes de caixa e o crédito de projetos a executar no passivo circulante, conforme observado na NBC TG 07.
- **Consumo como despesa:** Quando ocorrem os gastos, são reconhecidas as despesas correspondentes, sendo as despesas reconhecidas em contrapartida no passivo circulante, e o reconhecimento da receita é registrado à débito do passivo de projetos a executar, e contrapartida no resultado do exercício em receita de



AM

IS



Aliança de
Misericórdia

Subvenção e Assistência Governamental pelo mesmo valor.

- Rendimento de aplicações financeiras: Quando ocorre o rendimento de aplicações financeiras Subvenção e Assistência Governamental são reconhecidos a débito de caixa e equivalentes de caixa e a crédito de projetos a realizar no passivo circulante.

b. Imobilizado

Reconhecimento e mensuração

Itens do ativo imobilizado são mensurados pelo custo histórico de aquisição ou construção deduzido de depreciação acumulada e perdas de redução ao valor recuperável (impairment) acumulada, quando necessário.

Com base na adoção da Resolução nº 1.409/12, a Entidade adotou em 1º de janeiro de 2012, o valor justo como custo atribuído e revisão da vida útil econômica dos bens imóveis (terrenos e edificações), por meio de laudo de avaliação emitido por especialistas.

Depreciação

A depreciação é calculada sobre o valor depreciável, que é o custo de um ativo, ou outro valor substituto do custo, deduzido do valor residual.

A depreciação é reconhecida no resultado baseando-se no método linear com relação às vidas úteis estimadas de cada parte de um item do imobilizado. As vidas úteis estimadas para os períodos correntes e comparativos são as seguintes:

- | | |
|-------------------------------|--------------|
| • Edifícios e Imóveis | 25 a 60 anos |
| • Móveis e utensílios | 10 anos |
| • Máquinas e equipamentos | 10 anos |
| • Instalações | 10 anos |
| • Benfeitorias | 10 anos |
| • Veículos | 10 anos |
| • Equipamentos de informática | 5 anos |

Os métodos de depreciação, as vidas úteis e os valores residuais são revistos a cada encerramento de exercício financeiro e eventuais ajustes são reconhecidos como mudança de estimativas contábeis.

c. Avaliação ao valor recuperável de ativos (impairment)

A Administração da Associação revisa periodicamente o valor contábil líquido dos ativos, com o objetivo de avaliar eventos ou mudanças nas circunstâncias econômicas, operacionais ou tecnológicas que possam indicar deterioração ou perda de seu valor recuperável. Quando estas evidências são identificadas e o valor contábil líquido, excede o valor recuperável, é



AM

IS



Aliança de
Misericórdia

constituída uma provisão para “Redução ao valor recuperável”, ajustando o valor contábil líquido ao valor recuperável.

d. Ajuste a valor presente (AVP) de ativos e passivos

A Administração da Associação não pratica transações significativas de vendas a prazo com valores pré-fixados. Assim, os saldos dos direitos e das obrigações estão mensurados nas datas de encerramento dos exercícios por valores próximos aos respectivos valores presentes

e. Provisões

Uma provisão é reconhecida, em função de um evento passado, se a Associação tem uma obrigação legal ou construtiva que possa ser estimada de maneira confiável, e é provável que um recurso econômico seja exigido para liquidar a obrigação.

f. Outros ativos e passivos (circulantes e não circulantes)

Um ativo é reconhecido no balanço patrimonial quando for provável que seus benefícios econômico-futuros serão gerados em favor da Associação e seu custo ou valor puder ser mensurado com segurança.

Um passivo é reconhecido no balanço patrimonial quando a Associação possui uma obrigação legal ou constituída como resultado de um evento passado, sendo provável que um recurso econômico seja requerido para liquidá-lo. São acrescidos, quando aplicável, dos correspondentes encargos e das variações monetárias ou cambiais incorridas. As provisões são registradas tendo como base as melhores estimativas do risco envolvido.

Os ativos e passivos são classificados como circulantes quando sua realização ou liquidação é provável que ocorra nos próximos 12 meses. Caso contrário, são demonstrados como não circulantes.

g. Gerenciamento de riscos

A Associação apresenta exposição aos seguintes riscos advindos do uso de instrumentos financeiros:

- Risco de liquidez;
- Risco de crédito.

Estrutura do gerenciamento de risco

As políticas de gerenciamento de risco da Associação são estabelecidas para identificar e

Escaneie a imagem para verificar a autenticidade do documento
Hash SHA256 do PDF original 234517772667e5434c63a9c7d31d05914bf81533fd317a0b458789e1c245120d
<https://valida.ae/881c592d2e083f32064a095966b7db80f79060898dd60dff4>



AM

IS



Aliança de Misericórdia

analisar os riscos enfrentados, para definir limites. As políticas e os sistemas de gerenciamento de riscos são revisados frequentemente para refletir mudanças nas condições de mercado e nas atividades da Associação.

h. Ativos e passivos contingentes e obrigações legais

As práticas contábeis para registro e divulgação de ativos e passivos contingentes e obrigações legais são as seguintes:

- Ativos contingentes: são reconhecidos somente quando há garantias reais ou decisões judiciais favoráveis, transitadas em julgado. Os ativos contingentes com êxitos prováveis são apenas divulgados em nota explicativa.
- Passivos contingentes: são provisionados quando as perdas forem avaliadas como prováveis e os montantes envolvidos forem mensuráveis com suficiente segurança. Os passivos contingentes avaliados como de perdas possíveis são apenas divulgados em nota explicativa e os passivos contingentes avaliados como de perdas remotas não são provisionados e nem divulgados.

i. Demonstração dos fluxos de caixa

A Administração da Associação apresenta os fluxos de caixa às atividades operacionais usando o método indireto, segundo o qual o resultado líquido é ajustado pelos efeitos de transações que não envolvem caixa, pelos efeitos de quaisquer diferimentos ou apropriações por competência sobre recebimentos de caixa ou pagamentos em caixa operacionais passados ou futuros e pelos efeitos de itens de receita ou despesas associados com fluxos de caixa das atividades de investimento ou de financiamento.

Os caixas e equivalentes de caixas com restrição são demonstrados em variação de contas patrimoniais por se tratar da administração de projetos e convênios a receber e a realizar.

3. Caixa e equivalentes de Caixa

	2024			2023		
	Recursos			Recursos		
	Próprios	Públicos	Total	Próprios	Públicos	Total
Caixa	23.936	0	23.936	25.048	0	25.048
Bancos conta movimento	421.006	431.496	852.502	277.047	311.169	588.216
Aplicações financeiras	6.156.551	4.028.240	10.184.791	6.546.801	3.060.076	9.606.877
	6.601.492	4.459.737	11.061.229	6.848.895	3.371.246	10.220.141

Escaneie a imagem para verificar a autenticidade do documento
Hash SHA256 do PDF original 234517772667e5434c63a9c7d31d05914bf81533fd317a0b458789e1c245120d
https://valida.ae/881c592d2e083f32064a095966b7db80f79060898dd60dff4



AM

IS



Aliança de Misericórdia

O saldo em caixa é representado, principalmente, por arrecadação de doações, e corresponde ao saldo do último dia do ano.

Os saldos em bancos são representados, principalmente, por contas correntes mantidas em instituições financeiras nacionais.

As aplicações financeiras de curto prazo, de alta liquidez, são prontamente conversíveis em um montante conhecido de caixa e estão sujeitos a um insignificante risco de mudança de valor. Esses investimentos financeiros referem-se substancialmente a certificados de depósitos bancários e fundos de renda fixa e são remunerados a taxas que variam entre 97% a 100% do certificado de depósito interbancário.

4. Imobilizado

Imobilizado	saldos em 31/12/2023	aquisições	baixas	transferências	depreciações	saldos em 31/12/2024
Terrenos	75.565.811			155.500		75.721.311
Edificações	10.475.125			3.241.365	(728.358)	12.988.131
Móveis e utensílios	179.586	101.647	(800)		(49.153)	231.280
Equipamentos informática	95.245	311.078	(14.641)		(33.173)	358.509
Veículos	2.197.987	545.263	(499.334)		(384.683)	1.859.234
Instalações	118.771	-			(23.240)	95.531
Máquinas e equipamentos	615.176	221.111	(1.800)		(84.984)	749.502
Benfeitorias em imóveis próprios/terceiros	7.775.635	1.126.848	(338)	(3.396.865)	(12.245)	5.493.035
	97.023.335	2.305.947	(516.913)	(0)	(1.315.836)	97.496.533
Imobilizados recursos restritos						
Móveis e utensílios	3.515				(945)	2.570
Máquinas e equipamentos	8.171				(1.287)	6.884
	11.686	-	-	-	(2.232)	9.454
Total imobilizado	97.035.021	2.305.947	(516.913)	(0)	(1.318.069)	97.505.987

Imobilizado	saldos em 31/12/2022	aquisições	baixas	transferências	depreciações	saldos em 31/12/2023
Terrenos	75.565.811	-	-	-	-	75.565.811
Edificações	10.827.161		(114.480)		(237.556)	10.475.125
Móveis e utensílios	228.750	4.298			(53.462)	179.586
Veículos	2.142.577	688.026	(229.197)		(403.419)	2.197.987
Instalações	116.612	23.978			(21.819)	118.771
Máquinas e equipamentos	381.297	407.352	96.980		(175.206)	710.422
Benfeitorias em imóveis próprios/terceiros	4.366.146	7.582.300	(4.102.120)		(70.691)	7.775.635
	93.628.352	8.705.953	(4.348.818)	-	(962.153)	97.023.335
Imobilizados recursos restritos						
Móveis e utensílios	4.206	-	-		(691)	3.515
Máquinas e equipamentos	12.376	-	(3.313)		(893)	8.171
Equipamentos de Informática	53.730	-	(53.730)		-	-
Veículos	125.590		(125.590)		-	-
	195.902	-	(182.633)	-	(1.583)	11.686
Total imobilizado	93.824.254	8.705.953	(4.531.450)	-	(963.736)	97.035.021

Escaneie a imagem para verificar a autenticidade do documento
 Hash SHA256 do PDF original 234517772667e5434c63a9c7d31d05914bf81533fd317a0b458789e1c245120d
<https://valida.ae/881c592d2e083f32064a095966b7db80f79060898dd60dff4>



AM

IS



Aliança de Misericórdia

O ativo imobilizado da Associação está integralmente localizado no Brasil e é empregado exclusivamente em suas atividades.

4a

O processo de desapropriação refere-se a verba indenizatória recebida pela Associação, o

	2024	2023
Imobilizados	97.505.987	97.035.021
(-) Terreno processo desapropriação	(1.956.796)	(1.956.796)
TOTAL NÃO CIRCULANTE	95.549.191	91.867.458

valor foi contestado em processo e não sofreu alteração até 31/12/2024.

5.Fornecedores

	2024			2023		
	Recursos			Recursos		
	Próprios	Públicos	Total	Próprios	Públicos	Total
Fornecedores de mercadorias	140.397	0	140.397	167.190	0	167.190
Fornecedores de serviços	213.044	0	213.044	195.737	0	195.737
Outros fornecedores	37.061	0	37.061	13.397	0	13.397
	390.502	0	390.502	376.324	0	376.324

6.Impostos retidos a pagar

	2024			2023		
	Recursos			Recursos		
	Próprios	Públicos	Total	Próprios	Públicos	Total
IR retido a recolher	45.150	53.604	98.754	58.610	36.515	95.126
ISS retido a recolher	3.725	0	3.725	4.086	0	4.086
PCC retido a recolher	515	0	515	2.820	404	3.224
Outros impostos	298	0	298	1.380	126	1.506
	49.688	53.604	103.292	66.896	37.046	103.942

7.Obrigações Trabalhistas

AM

IS





Aliança de Misericórdia

	2024			2023		
	Próprios	Públicos	Total	Próprios	Públicos	Total
Salários e ordenados a pagar	347.832	408.624	756.456	301.292	397.282	698.574
Rescisões a pagar	16.611		16.611			
	364.443	408.624	773.067	301.292	397.282	698.574

8. Provisões de férias e encargos

	2024			2023		
	Próprios	Públicos	Total	Próprios	Públicos	Total
Férias a pagar	568.788	608.194	1.176.982	650.201	534.203	1.184.403
FGTS s/ férias a pagar	45.503	48.656	94.159	53.801	40.952	94.753
	614.291	656.849	1.271.141	704.002	575.155	1.279.156

	2024	2023
Assistencial		
Casa Lar Maria Paolla	3.227.412	4.284.626
CCA Pe Pio	2.975.005	3.917.134
SASF Jaraguá	974.251	1.541.574
Casa Restaura-me	614.047	1.521.131
Casa Lar	920.930	1.877.040
CCA Vila Cuore	63.686	651.128
Casa Restaura- me Manaus	151.122	0
Condeca - CCA São Domingos Sávio	0	850
Morada Nova Luz	23.985	22.402
Emenda - Famílias Fortes	55.357	109.237
Emenda Parlamentar - Emenda Helinho Zana	72.982	0
Projeto de Restauro do Imóvel Tombado Rua	200.197	0
FUMCAD - CCA São Domingos Sávio	48.524	1.094.985
	9.327.497	15.020.109
Educacional		
Creche Misericórdia I	3.555.098	5.469.290,65
Creche Misericórdia II	2.179.906	3.676.340
Condeca - Creche São Miguel	154.356	46.035
	5.889.361	9.191.665
SALDO DE PROJETOS A REALIZAR	15.216.858	24.211.774

9. Saldo de Projetos a realizar

AM IS





Aliança de Misericórdia

10. Parcelamentos de Impostos e Contribuições

Parcelamento curto prazo

	2024	2023
Parcelamento IPTU Proc.Insc 2018/0289401	45.598	45.598
Parcelamento IPTU Proc.Insc 2018/028395	146.528	146.528
Parcelamento IPTU Proc. 4.138.779	37.240	37.240
Parcelamento IPTU Proc. 4.138.778	56.364	56.364
Parcelamento IPTU Proc. 4.138.777	61.688	61.688
	347.417	347.417
	2024	2023
Parcelamento IPTU Proc.Insc 2018/0289401	13.346	13.346
	13.346	13.346

Parcelamento longo prazo

O processo está com liminar de suspensão judicial sobre a imunidade do IPTU, ainda em fase pericial.

11. Patrimônio Líquido

O Patrimônio Líquido é apresentado em valores atualizados e compreende a somatória dos valores dos Superávits e Déficits ocorridos. Os Recursos da Entidade foram aplicados em suas finalidades institucionais, em conformidade com seu Estatuto Social, demonstrados pela suas Despesas e Investimentos Patrimoniais.

12. Despesas com Projetos

AM IS





Aliança de Misericórdia

Escaneie a imagem para verificar a autenticidade do documento
Hash SHA256 do PDF original 234517772667e5434c63a9c7d31d05914bf81533fd317a0b458789e1c245120d
<https://valida.ae/881c592d2e083f32064a095966b7db80f79060898dd60dff4>

2024

	Recursos Próprios		Recursos Públicos		Total
	Assistencial	Educacional	Assistencial	Educacional	
Despesas com pessoal e encargos	4.296.266	541.712	4.512.672	3.208.382	12.559.032
Despesas com utilidades e serviços	784.293	13.139	537.679	146.496	1.481.607
Despesas com materiais	1.483.812	103.235	1.937.134	630.058	4.154.240
Despesas com manutenção	1.658.767	56.568	185.533	380.621	2.281.489
Despesas com veículos	1.015.439	4.011	865	0	1.020.315
Despesas prediais	136.181	131.078	233.101	0	500.361
Despesas com serviços terceiros	1.025.439	65.239	310.804	88.607	1.490.089
Despesas com eventos pedagógicos	24.504	5.409	117.230	50.140	197.283
Despesas com deprec e amortizações	578.520	5.857	0	895	585.272
Despesas com impostos e taxas	25.226,17	649	9.968	1.297	37.140
Despesas diversas	367.372	640	74.656	13.601	456.268
	11.395.819	927.537	7.919.642	4.520.097	24.763.095

2024

2023

	2024			2023		
	ADM	Institucional	Total	ADM	Institucional	Total
Despesas com pessoal e encargos	2.634.236		2.634.236	2.061.989	1.028.991	3.090.980
Despesas com utilidades e serviços	164.210	93.401	257.611	157.370	40.097	197.467
Despesas com materiais	161.974		161.974	166.135	132.593	298.728
Despesas com manutenção	25.443		25.443	35.475	13.786	49.262
Despesas com veículos	49.658		49.658	21.233	57.016	78.249
Despesas com serviços e materiais gráficos	72.103		72.103	77.133		77.133
Despesas com serviços terceiros	847.635		847.635	359.573	220.910	580.483
Despesas com deprec e amortizações	730.565		730.565	356.045	9.340	365.385
Processos Judiciais e Acordos	195.505		195.505	151.532	0	151.532
Despesas diversas	404.474		404.474	124.823	426.858	551.681
	5.285.802	93.401	5.379.203	3.511.309	1.929.592	5.440.900

2023

	Recursos Próprios		Recursos Públicos		Total
	Assistencial	Educacional	Assistencial	Educacional	
Despesas com pessoal e encargos	3.321.844	208.835	4.426.275	3.344.586	11.301.539
Despesas com utilidades e serviços	921.377	9.976	450.112	128.829	1.510.294
Despesas com materiais	1.101.662	114.007	2.000.717	622.949	3.839.335
Despesas com manutenção	96.198	5.233	48.010	14.260	163.701
Despesas com veículos	970.804	4.331	7.208	0	982.343
Despesas prediais	1.776.080	118.243	451.135	170.987	2.516.445
Despesas com serviços terceiros	917.319	72.116	195.184	102.621	1.287.241
Despesas com eventos pedagógicos	20.069	6.343	100.431	35.225	162.068
Despesas com deprec e amortizações	425.627	6.608	0	4.123	436.358
Despesas com impostos e taxas	14.916	24.225	15.754	1.240	56.135
Despesas diversas	397.287	1.550	469.452	50.575	918.863
	9.963.182	571.467	8.164.278	4.475.394	23.174.322

13. Despesas Administrativas e Institucionais

AM

IS

Rua Avandava, 616 – Bela Vista | São Paulo – SP Brasil | CEP: 01306-000
+55 11 99749-1862 | alessandra.n@aliancasocial.org
www.misericordia.com.br





Aliança de
Misericórdia

14. Provisão para contingências

A Associação reconhece a provisão para riscos quando seus assessores jurídicos consideram como provável o risco de perda de demandas judiciais e administrativas, que acarretarão desembolso de recursos que possam ser mensurados com razoável nível de segurança.

PROCESSO	NATUREZA	PROGNÓSTICO	2023
Processo nº 1001706-93.2022.5.02.0019	Trabalhista	Provável	120.000
Processo nº 1001259-22.2021.5.02.0058	Trabalhista	Provável	3.833
Rito Ordinário 1001172-41.2023.5.02.0076	Trabalhista	Acordo	29.000
Total Processos			152.833

PROCESSO	NATUREZA	PROGNÓSTICO	2024
Processo nº 1001706-93.2022.5.02.0019	Trabalhista	Provável	120.000
Processo nº 1001259-22.2021.5.02.0058	Trabalhista	Provável	1.917
Processo nº 1001933-30.2024.5.02.0014	Trabalhista	Provável	181.104
Total Processos			303.020

15. Partes relacionadas

A Associação possui transações com órgãos públicos, nas quais são recebidos montantes para custear as atividades da associação.

Remuneração de administradores:

Os Administradores da associação não são remunerados.

A administração da associação não possui planos de benefícios pós-emprego, benefícios de rescisão de contrato, outros benefícios de longo prazo a diretoria e administração.

16. Instrumentos financeiros e derivativos

Instrumentos Financeiros:

Os instrumentos financeiros da associação incluem, principalmente: caixa, bancos, aplicações financeiras, fornecedores, salários, férias e encargos, contas a pagar e impostos a



AM

IS



Aliança
de
Misericórdia

recolher. Os valores contábeis dos instrumentos financeiros aproximam-se dos seus valores de mercado.

Instrumentos derivativos:

Durante os exercícios findos em 31 de dezembro de 2024 e de 2023, a administração da associação não executou transações envolvendo instrumentos financeiros na forma de derivativos.

17. Gestão de Riscos

Considerações gerais e políticas

A Associação possui uma política formal para gerenciamento de riscos, cujo controle e gestão é responsabilidade da diretoria, que se utiliza de instrumentos de controle por meio de sistemas adequados e de profissionais capacitados na mensuração, análise e gestão de riscos.

Riscos de Liquidez

É o risco que a Associação irá encontrar em cumprir com obrigações associadas com seus passivos financeiros que são liquidados com pagamentos à vista ou com outro ativo financeiro. A gestão prudente do risco de liquidez implica em manter caixa, aplicações financeiras suficientes, disponibilidades de captação por meio de linhas de crédito compromissadas e capacidade de liquidar posições de mercado.

Risco de Crédito

O risco de crédito é o risco que surge da possibilidade de prejuízo resultante do não recebimento de valores. O risco de crédito é reduzido em virtude de procedimentos de avaliação de contas correntes e em aplicações financeiras mantidas em instituições financeiras.

19. Voluntários

A Associação utiliza trabalhos voluntários para auxiliá-la na execução de sua missão. A entidade calcula estes trabalhos pelo valor que seria pago a outro profissional que exerça tarefa similar. Os valores apurados estão contabilizados como receita e a contrapartida nas despesas, não tendo qualquer efeito no resultado. Por razões conservadoras, considerou-se apenas o valor da remuneração sem acréscimos de quaisquer encargos.





Aliança de Misericórdia

	2024	2023
Diretoria	501.255	389.239
Outros Voluntários	933.241	421.778
	1.434.496	811.017

20. EIXO ASSISTÊNCIA SOCIAL E EDUCAÇÃO

A entidade recebeu os recursos de convênios municipais e estaduais para custear projetos específicos de acordo com a necessidade de cada região. Os custos complementares para manutenção do serviço foram destacados como contrapartida da entidade.

	2024			2023		
	Recursos Públicos	Contra-Partida	Total	Recursos Públicos	Contra-Partida	Total
Restaura-me - SMADS (Sec. Mun.Ass. E I	2.677.453	15.082	2.692.534	3.102.221	-	3.102.221
Convênio Casa Lar- SMADS (Sec. Mun.A:	975.312	30.158	1.005.470	942.439	-	942.439
Convênio Casa Maria Paola (Sec. Mun.A	1.063.792	6.646	1.070.438	1.029.564	-	1.029.564
SASF Jaraguá - SMADS (Sec. Mun.Ass. E I	938.070	36.117	974.187	821.697	-	821.697
CCA Pe Pio - SMADS (Sec. Mun.Ass. E Dc	954.508	24.118	978.626	758.422	-	758.422
Condeca Oratório	-	-	-	22.067	-	22.067
FUMCAD CCA São Domingos Sávio	601.336	-	601.336	516.837	-	516.837
CCA Vila Cuore (Sec. Mun.Ass. E Desenv	590.785	16.767	607.552	950.311	-	950.311
Morada Nova Luz	-	-	-	20.720	-	20.720
Emenda Luiza Erundina	-	-	-	-	1.258	1.258
Emenda - Dep. Rogério Nogueira (Cid.Rahamin)	-	-	-	-	99.317	99.317
Emenda Joice Hasselman	-	-	-	-	148.036	148.036
Emenda Mayara Rodrigues - Frat.Manaus - 045/2022	-	-	-	-	100.000	100.000
Emenda Parlamentar Barbacena N° 927747/2022	-	-	-	-	100.000	100.000
Emenda Restaura-me Manaus	-	-	-	-	30.000	30.000
Emenda - Famílias Fortes	62.407	-	62.407	-	-	-
Emenda Parlamentar - Emenda Helinho	55.979	-	55.979	-	-	-
Projeto de Restauro do Imóvel Tombad	-	-	-	-	-	-
Sub Total - Assistência Social	7.919.642	128.888	8.048.530	8.164.278	478.612	8.642.890
Creche Misericórdia I	2.000.409	1.052	2.001.461	2.082.745	-	2.082.745
Creche Misericórdia II	1.535.709	8.350	1.544.059	1.357.542	-	1.357.542
Creche São Miguel	983.979	77.536	1.061.515	1.035.107	-	1.035.107
Sub Total - Educação	4.520.097	86.938	4.607.036	4.475.394	-	4.475.394
Total	12.439.739	215.826	12.655.565	12.639.673	478.612	13.118.285

20.1.1 Serviços de Proteção Social Básica

AM

IS





Aliança de
Misericórdia

a) Centro para Crianças e Adolescentes - CCA

Descrição/Objetivo

Os CCAs são equipamentos públicos concedidos pela Prefeitura de São Paulo, por meio da Secretaria Municipal de Assistência e Desenvolvimento Social (SMADS) que é executado em parceria com a Associação Aliança de Misericórdia. Esses centros têm como objetivo oferecer atendimento e proteção integral a crianças e adolescentes em situação de vulnerabilidade social, proporcionando espaços seguros e acolhedores para o desenvolvimento de suas habilidades, potencialidades e cidadania. Os CCAs desenvolvem atividades socioeducativas, culturais, esportivas e de lazer, com foco no fortalecimento de vínculos familiares e comunitários, na promoção da inclusão social e na prevenção de situações de risco e vulnerabilidade. Esses centros são voltados para crianças e adolescentes de 06 aos 14 anos e 11 meses de idade, em período complementar ao escolar.

O impacto social é alcançado através do trabalho pedagógico realizado com as crianças e adolescentes que frequentam o CCA, um dos exemplos deste trabalho pedagógico é a conscientização intrínseca nas ações realizadas, gerando assim nas crianças, adolescentes e familiares uma visão de mundo, de respeito e seguranças. Apresentando para as crianças e adolescentes vivências e experiências saudáveis dentro da sua faixa etária sendo respeitadas em sua individualidade. Outro grande impacto é ofertar um lugar acolhedor que os permitem brincar, socializar, conviver com dignidade além das aprendizagens socio-pedagógicas, também orientar sobre abuso e violência sexual, trabalho infantil, uso de drogas lícitas e ilícitas, pois todas essas vulnerabilidades estão presentes na vida das crianças e adolescentes, que frequentam o projeto, para assim quebrarem ciclos que podem ter acontecido em suas gerações. Por meio das seguintes atividades:

- Oficinas de leitura e escrita;
- Projetos de prevenção - para que cuidem dos espaços e do território onde convivem com atenção e cuidados necessários;
- Projetos de autocuidado e valorização do outro - que visa o aumento da autoestima;
- Pesquisas e descobertas realizadas em salas, para uso em oficinas de artes;
- Atividades esportivas ao ar livre - para estimular o trabalho corporal, em equipe e o respeito individual e coletivo;
- Passeios e retiros, buscando favorecer na criança e adolescente a ampliação de sua visão de mundo e novas perspectivas de vida.

Público-alvo

Crianças e Adolescentes, na faixa etária dos 06 aos 14 anos e 11 meses, residentes na região do Jaraguá e nas comunidades do entorno, bem como da região do Parque de Taipas e



AM

IS



Aliança
de
Misericórdia

adjacências em situação de risco social, indiretamente seus familiares.

b) Serviço de Assistência Social à Família e Proteção Social Básica no Domicílio - SASF Maria Paola

Descrição/Objetivo

O serviço tem por finalidade fortalecer a função protetiva da família, prevenindo agravos que possam provocar o rompimento de vínculos familiares e sociais e desenvolver ações junto a idosos e pessoas com deficiência, dada a necessidade de prevenir confinamento e o isolamento, por meio da proteção social no domicílio. São realizadas diversas atividades para garantir isso, tais como: visitas domiciliares, palestras, atendimentos individuais, eventos,

reuniões socioeducativas, passeios e oficinas de geração de rendas e saúde, capacitação para o trabalho e cidadania.

Público-alvo

O SASF atua com as famílias e/ou pessoas beneficiárias de programas de transferência de renda (PTR) e benefícios assistenciais; pessoa idosa e pessoa com deficiência que vivenciam situação de vulnerabilidade e risco social, beneficiários do Benefício de Prestação Continuada (BPC); famílias e/ou pessoas com precário ou nulo acesso aos serviços públicos, fragilização de vínculos de pertencimento e sociabilidade e/ou qualquer outra situação de vulnerabilidade e risco social.

20.1.2 Serviço de Proteção Social Especial de Média Complexidade

a) Núcleo de Convivência para Adultos em Situação de Rua - Casa Restaura-me

Descrição/Objetivo

O Núcleo de convivência para adultos, desenvolve atendimento multifocal visando a inserção destas pessoas em programas de assistência social, atividades que englobam objetivos educacionais, psicológicos e sociais, conscientizando-os de suas condições enquanto cidadãos. Oferece atendimento psicológico e jurídico, atividades artísticas, esportivas, formação humana, alimentação e higiene pessoal, atendimento de serviço social e encaminhamentos de rede, bem como para os demais serviços e casas de acolhida da entidade. Com capacidade de atendimento diário de 450 pessoas em situação de rua.

Público-alvo

Homens e mulheres em situação de rua, com idade superior a 18 anos.

20.1.3 Serviços de Proteção Social Especial de Alta Complexidade

Rua Avanhandava, 616 – Bela Vista | São Paulo – SP Brasil | CEP: 01306-000
+55 11 99749-1862 | alessandra.n@aliancasocial.org
www.misericordia.com.br

Escaneie a imagem para verificar a autenticidade do documento
Hash SHA256 do PDF original 234517772667e5434c63a9c7d31d05914bf81533fd317a0b458789e1c245120d
<https://valida.ae/881c592d2e083f32064a095966b7db80f79060898dd60dff4>



AM

IS



Aliança
de
Misericórdia

Escaneie a imagem para verificar a autenticidade do documento
Hash SHA256 do PDF original 234517772667e5434c63a9c7d31d05914bf81533fd317a0b458789e1c2445120d
<https://valida.ae/881c592d2e083f32064a095966b7db80f79060898dd60dff4>

a) Casas Lares - Aliança e Maria Paola

Descrição/Objetivo

São um serviço de medida protetiva institucional, determinada pelo juiz, em modalidade Casa Lar que visa oferecer um ambiente com características residenciais, com infraestrutura adequada e acessível para proporcionar condições de vivência, descanso, recreação, comunicação visual e social, além de convivência comunitária. Juntas realizam o acolhimento de até 40 crianças e adolescentes em situação de risco pessoal, social e de abandono.

Público-alvo

Crianças e adolescentes de 0 a 17 anos e 11 meses, em situação de medida de proteção. Preferencialmente o acolhimento de grupo de irmãos.

b) Fraternidade Ceará - Casa de Triagem Nivaldo da Cruz e Casa de Acolhida São João Batista

A Unidade de Barbalha, inscrita no CNPJ 04.186.468/0009-20 mantida pela sede Nacional, inscrita no CNPJ 04.186.468/0001-73, situada no município de São Paulo desenvolve ações socioassistenciais no município de Barbalha, estado do Ceará. No local são mantidas duas casas de acolhimento voltadas para o atendimento de pessoas em situação de vulnerabilidade social.

Descrição/Objetivo

Se referem a acolhida de adultos em situação de rua com comprometimento ou não de substâncias psicoativas onde recebem atendimento de assistência social, psicológico e atendimento médico, também são realizadas oficinas de trabalho em áreas como construção civil, artesanato, horticultura, jardinagem, pesca; atividades esportivas, culturais e de entretenimento; terapia ocupacional e de grupo; catequese; cursos técnicos e de supletivos. Oferecem atendimento com vistas à reestruturação e recuperação da pessoa humana conscientizando-a de seus deveres e direitos como cidadão, tendo como base os princípios e valores que visam o bem comum, a construção da cidadania e a verdadeira liberdade numa sociedade mais justa e pacífica.

Entende-se por Casa de Triagem o primeiro passo do acolhimento, onde a pessoa permanece por um período de 30 dias, sendo o objetivo principal prestar acolhimento temporário e principalmente oferecer um atendimento humano, de saúde, social e cultural. Por Casa de Acolhida o processo de afastamento dos vícios vividos na vida nas ruas e a restrição do fácil acesso às drogas e ao álcool, por um período mínimo de 1 ano, onde,



AM

IS



Aliança
de
Misericórdia

através de atividades de laborterapia e atividades comunitárias o indivíduo possa se reestabelecer e se reinserir na sociedade.

Público-alvo

Homens em situação de rua e vulnerabilidades sociais, com idade superior a 18 anos.

20.2 - Projetos Educacionais

a) Centro de Educação Infantil - CEI Misericórdia I e II

Descrição/Objetivo

Os Centros de Educação Infantil – CEI são essenciais para o desenvolvimento inicial das crianças, pois fornecem um ambiente seguro e estimulante, onde elas podem aprender, brincar, socializar e desenvolver habilidades fundamentais. Os CEI da Aliança atendem crianças e oferecem gratuitamente acesso à educação infantil em período integral. Tem por finalidade propiciar o desenvolvimento integral do bebê e da criança em suas dimensões: intelectual, física, afetiva, social, ética, moral, simbólica e valores, complementando a ação da família e comunidade, cumprindo sua dupla função de educar e cuidar.

Valorizando o potencial de cada criança, para que ampliem sua cultura, desenvolvam conhecimentos e habilidades, vivenciam valores, aprendam a conviver em grupo e desenvolvam múltiplas linguagens em um ambiente acolhedor, estimulante, organizado que garante o respeito à dignidade e aos direitos das crianças, consideradas nas suas diferenças individuais, sociais, econômicas, culturais e étnicas.

Público-alvo

Crianças de 0 a 3 anos e 11 meses.

20.3 - Projetos Via Lei de Incentivo e Parceria Privada

a) CONDECA - Centro de Educação Infantil - CEI São Miguel

Descrição/Objetivo

Centro de educação e atendimento infantil mantido pela instituição por meio de doações de pessoas físicas, jurídicas e incentivos, com capacidade de atendimento de até 100 crianças em situação de vulnerabilidade social, residentes na Comunidade do Moinho e proximidades.

Propiciar o desenvolvimento integral da criança em seus aspectos físicos, cognitivos, sociais e valores complementando a ação da família e comunidade, cumprindo sua dupla função



AM

IS



Aliança
de
Misericórdia

de educar e cuidar.

O desenvolvimento integral, perpassa por oferecer atendimento integral a criança num ambiente acolhedor e seguro, com a promoção de aprendizagens, o desenvolvimento da autonomia e o fortalecimento de vínculos familiares. Realizamos articulações com as áreas da saúde, educação e cultura. A equipe contará com um Psicólogo para o processo de escuta dos atendidos e das famílias conforme a demanda.

Público-alvo

100 crianças com idades entre 0 e 05 anos e 11 meses, que são exclusivamente crianças moradoras da Favela do Moinho, de pensões e invasões da região, todos em situação de alta vulnerabilidade.

b) CONDECA - Centro para Criança e Adolescente - CCA São Domingos Sávio

Descrição/ Objeto

O CCA São Domingos Sávio é um espaço de referência para o desenvolvimento de ações socioeducativas com crianças e adolescentes, que buscam assegurar o fortalecimento dos vínculos familiares e o convívio em grupo, comunitário e social, por meio de atendimento no contraturno escolar. Este serviço constitui-se em um espaço de convivência que proporciona a oportunidade de vivenciar diferentes culturas e aprendizados, desenvolvendo o protagonismo e a autonomia, a partir de diferentes experiências e vivências, considerando seus conhecimentos prévios para o desenvolvimento e potencialidade de cada uma dessas faixas etárias, ampliando seu repertório e suas capacidades e habilidades, preparando-os para as oportunidades que a vida adulta oferecerá. O projeto desenvolve oficinas de artes, música, projetos de cidadania, saúde, esportes e apoio pedagógico.

Público-alvo

Crianças e adolescentes, na faixa etária entre os 6 e 14 anos e 11 meses, moradoras da região do Moinho em situação de vulnerabilidades e risco social, indiretamente seus familiares.

21. Imunidade Tributária





Aliança
de
Misericórdia

A Associação é imune a incidência de impostos por força do art.150, inciso VI, alínea “C” e seu parágrafo 4º e artigo 195, parágrafo 7º da Constituição Federal de 05 de outubro de 1988, regulamentada pela Lei complementar nº187/21.

FORMA JURIDICA CONFORME A LEGISLAÇÃO VIGENTE

A Entidade é uma associação sem fins lucrativos e econômicos regida pelo seu estatuto Social que contempla os artigos 44 a 61 do código Civil.

CARACTERISTICA DA IMUNIDADE

A Associação é uma instituição educacional e/ou social sem fins lucrativos e econômicos, previsto no art.9º do CTN, e por isso imune, no qual usufrui das seguintes características:

- A Instituição é regida pela Constituição Federal;
- A imunidade não pode ser revogada, nem mesmo por emenda constitucional;
- Não há o fato gerador (nascimento da obrigação tributária);
- Não há o direito (Governo) de instituir, nem cobrar tributo.

REQUISITOS PARA IMUNIDADE TRIBUTÁRIA

A única Lei Complementar que traz requisitos para o gozo da imunidade tributária é Código tributário Nacional (CTN).

O artigo 14 do código Tributário Nacional estabelece os requisitos para o gozo da imunidade tributária, esses estão previstos no estatuto social da entidade e seu cumprimento (operacional) pode ser comprovado pela sua escrituração contábil (Demonstrações Contábeis, Diário e Razão), no qual transcrevemos:

- a) Não distribuem qualquer parcela de seu patrimônio ou de suas rendas, a qualquer título (art.14 do Estatuto Social)
- b) Aplicam integralmente, no País, os seus recursos na manutenção dos seus objetivos institucionais (parágrafo 1º art.42 do Estatuto Social)
- c) Mantem a escrituração de suas receitas e despesas em livros revestido de formalidades capazes de assegurar sua exatidão (inc.1 art.38 do Estatuto Social)



AM

IS



Aliança de Misericórdia

22. Renúncia Fiscal - Tributos sobre as atividades

A entidade é uma associação sem fins lucrativos, imune de recolhimento do imposto de renda e isenta do recolhimento da contribuição social e superávit (artigo 150 da Constituição federal e lei 9.532/97)

A entidade é portadora do Certificado Beneficente de assistência Social - CEBAS, e isenta da Contribuição Previdenciária Patronal (Lei complementar 187/2021).

O Programa de Integração Social (PIS) - contribuição de 1% incidente sobre o montante da folha de pagamentos que foram recolhidos mensalmente até julho de 2018. A partir de agosto de 2018 a instituição deixou de recolher o PIS conforme decidido no processo de nº 5011149-86.2018.4.03.6100 referente a imunidade.

Com relação aos demais tributos sobre as atividades próprias da entidade, destacamos os seguintes:

COFINS - em relação a essa contribuição, a MP nº 2.158-35, em seu artigo 14, inciso X, dispôs que, para os fatos geradores ocorridos a partir de 1º de fevereiro de 1999, são isentas da COFINS as receitas relativas as atividades próprias das instituições de educação e assistência social a que se refere o artigo 12 da lei nº 9532/97; toda via, tais atividades são entidades pelas autoridades fiscais como sendo as contribuições e doações e anuidades ou mensalidades de seus associados e mantenedores ou recursos recebidos de terceiros, destinadas ao custeio e a manutenção da instituição e execução de seus objetivos estatutários, mas que não tenham cunho contra prestacional.

23. Segregação Patrimonial

A Segregação patrimonial das Atividades de assistência Social e educação, pode ser resumida como segue:

	2024			2023		
	Assistencia Social	Educação	Total	Assistencia Social	Educação	Total
ATIVO						
Disponíveis	6.601.492	4.459.737	11.061.229	6.848.895	3.371.246	10.220.141
Realizáveis	142.968	11.980.740	12.123.707	177.799	21.948.379	22.126.177
Não Circulante	97.496.533	9.455	97.505.987	97.023.335	11.686	97.035.021
Total	104.240.993	16.449.931	120.690.924	104.050.029	25.331.310	129.381.339
PASSIVO						
Circulante	4.331.820	16.440.476	20.772.296	3.698.793	25.319.624	29.018.417
Não Circulante	347.417	9.456	356.874	347.417	11.686	359.104
Patrimônio Líquido	99.561.755	-	99.561.755	100.003.818	-	100.003.818
Total	104.240.992	16.449.932	120.690.924	104.050.029	25.331.310	129.381.339





Aliança
de
Misericórdia

24. Cobertura de seguros

1. A Administração da Associação adota a política de contratar cobertura de seguros por montantes considerados suficientes para cobrir eventuais sinistros, que foram definidos por orientação de especialistas e levam em consideração a natureza de sua atividade e o grau de risco envolvido. As premissas de riscos adotadas, dada a sua natureza, não fazem parte do escopo de uma auditoria de demonstrações financeiras, conseqüentemente, não foram examinadas pelos nossos auditores independentes.

25. Avais, fianças e garantias

A Associação não prestou garantias ou participou de quaisquer transações como interveniente garantidora durante o exercício de 2024 e 2023.

Isaac Madureira Silva
CPF. 054.602.226-05
Presidente

Alex Mantovanni
CRC 1SP328310/O-9
Contador

Escaneie a imagem para verificar a autenticidade do documento
Hash SHA256 do PDF original 234517772667e5434c63a9c7d31d05914bf81533fd317a0b458789e1c245120d
<https://valida.ae/881c592d2e083f32064a095966b7db80f79060898dd60dff4>





Aliança de
Misericórdia

Escaneie a imagem para verificar a autenticidade do documento
Hash SHA256 do PDF original 234517772667e5434c63a9c7d31d05914bf81533fd317a0b458789e1c245120d
<https://valida.ae/881c592d2e083f32064a095966b7db80f79060898dd60dff4>

Rua Avanhandava, 616 – Bela Vista | São Paulo – SP Brasil | CEP: 01306-000
+55 11 99749-1862 | alessandra.n@aliancasocial.org
www.misericordia.com.br



Página de assinaturas








Isaac Silva
054.602.226-05
Signatário



Alex Mantovanni
250.782.638-02
Signatário

HISTÓRICO

- 11 set 2025** 09:09:19  **Maria Amalia Barbim Candalaft** criou este documento. (Email: maria.a@aliancasocial.org, CPF: 135.207.198-35)
- 11 set 2025** 10:34:14  **Isaac Madureira Silva** (Email: pe.isaacmadureira@aliancasocial.org, CPF: 054.602.226-05) visualizou este documento por meio do IP 200.168.190.226 localizado em São Paulo - São Paulo - Brazil
- 11 set 2025** 10:34:24  **Isaac Madureira Silva** (Email: pe.isaacmadureira@aliancasocial.org, CPF: 054.602.226-05) assinou este documento por meio do IP 200.168.190.226 localizado em São Paulo - São Paulo - Brazil
- 11 set 2025** 11:50:04  **Alex Mantovanni** (Email: alex.mantovanni@bpoconsulting.com.br, CPF: 250.782.638-02) visualizou este documento por meio do IP 191.254.66.199 localizado em São Paulo - São Paulo - Brazil
- 11 set 2025** 11:50:10  **Alex Mantovanni** (Email: alex.mantovanni@bpoconsulting.com.br, CPF: 250.782.638-02) assinou este documento por meio do IP 191.254.66.199 localizado em São Paulo - São Paulo - Brazil



ASSOCIAÇÃO ALIANÇA DE MISERICÓRDIA

RELATÓRIO SOBRE PROCEDIMENTOS DE GESTÃO

Introdução

Como resultado do trabalho de Auditoria, apresentamos pontos sobre a gestão operacional e de controles internos da Entidade, observados durante a execução do trabalho.

Estes pontos não afetam o Relatório de Auditoria emitido em 11 de setembro de 2025.

1. Gestão de Recursos Públicos

A entidade tem aproximadamente 30 termos de colaboração e fomento com a Prefeitura Municipal de São Paulo.

Sabe-se que o recurso público é fixado ainda no chamamento público e dificilmente será alterado, portanto se houver sobra, esta deve ser devolvida aos cofres públicos, porém a falta será bancada pela entidade. Neste sentido considera-se os seguintes riscos:

- a. A gestão administrativa da Aliança é feita descentralizada, ou seja as compras, contratações, gestão de pessoal, pagamentos etc. são feitas de forma totalmente descentralizada, porém não existe um regimento interno que estabeleça os procedimentos e controles, portanto não há uma unificação e muito menos certeza de que os procedimentos são adequados e dentro da legislação vigente. Isso pode acarretar diversos riscos relacionados a:
 - Compras indevidas ou que não atendam os procedimentos e legislação
 - Pagamento indevidos ou em desacordo com a legislação que rege a utilização de recursos públicos.
 - Gestão inadequada de recursos humanos, gerando contingências trabalhistas
 - Custos elevados para atingir os resultados sociais.

Uma alternativa possível seria centralizar os procedimentos administrativos com o apoio de sistema mitigando os riscos. De qualquer forma, continuando os procedimentos descentralizados, urge a criação de normas e procedimentos e garantia de que serão seguidas.

2. Sustentabilidade

A Aliança caracteriza-se por uma prestadora de serviços públicos à P M de São Paulo, sem uma remuneração específica para isso. Portanto os seguintes riscos são expostos:

- a. O controle de gastos nos projetos deve ser regimento acompanhado para evitar gastos superiores ao contratado, pois deverão ser cobertos com recursos próprios da entidade. Isto pode afetar profundamente a sustentabilidade, na medida em que, a entidade deve cobrir os gastos em excesso com recursos próprios.
- b. A Gestão de Recursos Humanos deve ser feita, regimento, de acordo com a CLT, pois as possíveis contingências serão de responsabilidade da Aliança sem a cobertura financeira pela Prefeitura.

- c. Os desembolsos da Prefeitura devem ser gerenciados e cobrados, pois qualquer atraso, deverá ser coberto com recursos próprios sem a garantia de recebimento futuro.
- d. A Aliança deve ter uma atividade de captação de recursos irrestritos para financiar as suas despesas administrativas não inclusas em projetos.

3. Governança

Considerando os itens acima, observa-se que a Aliança deve manter e incrementar sua Governança bastante ativa e resolutiva, na medida que os riscos são significativos e devem ser mitigados, prontamente. Assim, sugere-se:

- a. Implantação de uma estrutura e dinâmica de governança com acompanhamento “pari-passu” das metas, estratégias e controles internos para mitigar os riscos, levando em consideração a legislação na utilização de recursos públicos.
- b. Monitoramento do Programa de Integridade implantado com auditorias periódicas para revisão dos riscos e funcionamento dos controles internos que os mitigam.
- c. Monitoramento do programa de proteção de dados (LGPD) implantado com revisão periódica dos controles internos que mitigam os riscos.
- d. Estabelecimento de um cronograma rígido para fechamento dos controles mensais, financeiro, contábil, prestação de contas etc. permitindo a análise e tomada de decisões tempestivas.

4. Ativo imobilizado

A Aliança tem uma quantidade significativa de bens que, individualmente, estão sendo controlados em planilhas, que trazem riscos e erros e nem sempre permitem um confronto com os bens fisicamente. É urgente que seja implantado um módulo de controle de patrimônio, permitindo o adequado gerenciamento dos bens e cálculo da depreciação, mitigando riscos de erros.

5. Fechamento contábil

Tendo em vista a data do relatório de auditoria, observa-se um grande atraso no fechamento contábil. Isto denota a não utilização da contabilidade como instrumento de gestão, controle e transparência. Lembramos que os resultados formais e oficiais de uma organização são baseados na contabilidade.

São Paulo, 11 de setembro de 2025

TOZZI AUDITORIA E CONSULTORIA CONTABIL LTDA
CRC – SP031903/O-8

 Assinado de forma digital por Tozzi
Dados: 2025.09.15 07:34:24 -03'00'

José Alberto Tozzi
CRC – 1SP119315/O-0
CNAI 379